




Министерство гражданской обороны
и чрезвычайных ситуаций Краснодарского края



ДЕЙСТВИЯ НАСЕЛЕНИЯ ПРИ ПОЛУЧЕНИИ СИГНАЛА
«АВИАЦИОННАЯ ОПАСНОСТЬ», «БЕСПИЛОТНАЯ
ОПАСНОСТЬ», «РАКЕТНАЯ ОПАСНОСТЬ»

 Если вы в здании – отойдите от окон, укройтесь в помещении без остекления (коридор, кладовая). Если вы на улице – укройтесь в ближайшем здании, защищенном помещении (защитное сооружение, заглубленное помещение, подвал) или в складках местности. Если вы в транспорте – выйдите и укройтесь в ближайшем здании, защищенном помещении или в складках местности.

 При обнаружении или падении обломков БПЛА, не подходите к ним – звоните по телефону «112».

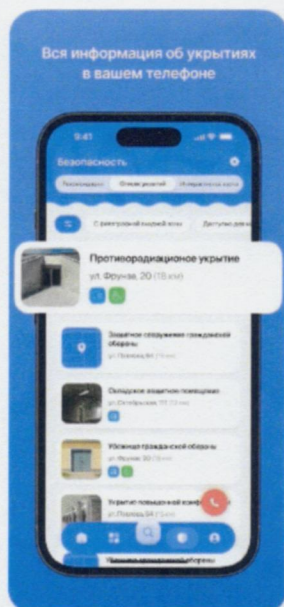
 Сообщения о возможных опасностях, возникновении чрезвычайных ситуаций и необходимых действиях граждан доводятся до населения при помощи сирен, громкоговорителей, по сетям радиовещания и телевидения, путем рассылки SMS-сообщений и push-уведомлений через приложение «МЧС России».




IOS



Android



Ознакомьтесь с перечнем заглубленных помещений для укрытия, порядком их использования, рекомендуемым составом «тревожного набора» можно в приложении «Моя Кубань» в разделе «Безопасность»



IOS



Android

Граждане, проживающие по адресу: _____
укрываются в заглубленном помещении (_____) по адресу: _____

Ответственные за хранение ключей: _____

КАК ЗАЩИТИТЬ СЕБЯ ПРИ ОБСТРЕЛЕ ИЛИ АТАКЕ БЕСПИЛОТНЫМИ ЛЕТАТЕЛЬНЫМИ АППАРАТАМИ

Если вы в здании



- 1 СПУСТИТЕСЬ В ПОДВАЛ, НА НИЖНИЕ ЭТАЖИ ИЛИ В ПАРКИНГ ЗДАНИЯ, В КОТОРОМ НАХОДИТЕСЬ

Если нет подвала или паркинга

- 1 НАЙДИТЕ ПОМЕЩЕНИЕ С НЕСУЩИМИ СТЕНАМИ
- 2 СЯДЬТЕ НА ПОЛ У БЕТОННОЙ СТЕНЫ И ПРИГНИТЕСЬ
- 3 ДЕРЖИТЕСЬ ПОДАЛЬШЕ ОТ ОКОН
- 4 САМОЕ БЕЗОПАСНОЕ МЕСТО В КВАРТИРЕ — ЭТО ВАННАЯ КОМНАТА



Если вы на улице



1 НЕ ПАНИКУЙТЕ!

- 2 ЕСЛИ УСЛЫШАЛИ СВИСТ СНАРЯДА, ПАДАЙТЕ НА ЗЕМЛЮ И ПРИКРОЙТЕ ГОЛОВУ РУКАМИ

3 ЗАЙДИТЕ В БЛИЖАЙШЕЕ ЗДАНИЕ, ПОДЗЕМНЫЙ ПЕРЕХОД ИЛИ ПАРКИНГ

4 ЕСЛИ НЕТ ЗДАНИЙ ИЛИ ПОДЗЕМНЫХ ПЕРЕХОДОВ, ВЫБЕРИТЕ МЕСТО ДЛЯ УКРЫТИЯ (ЛЮБОЕ УГЛУБЛЕНИЕ/ВЫСТУП НА ЗЕМЛЕ ИЛИ БЕТОННЫЕ КОНСТРУКЦИИ)

5 ЛЕЖИТЕ В УКРЫТИИ, ПОКА ОБСТРЕЛ НЕ ПРЕКРАТИТСЯ

Если вы в авто или общественном транспорте

1 ОСТАНОВИТЕ МАШИНУ



2 ПОЛЗКОМ ПЕРЕМЕСТИТЕСЬ ОТ ТРАНСПОРТА

3 ОГЛЯНИТЕСЬ И НАЙДИТЕ БОЛЕЕ НАДЕЖНОЕ УКРЫТИЕ — ПОДЪЕЗДЫ ДОМОВ, ПОДЗЕМНЫЕ ПЕРЕХОДЫ, ПАРКИНГ

4 ЛОЖИТЕСЬ НА ЗЕМЛЮ

5 КОГДА ВЗРЫВЫ ПРЕКРАТИЛИСЬ, БЕГИТЕ К УКРЫТИЮ

После окончания обстрела



1 НЕ ТОРОПИТЕСЬ ВЫХОДИТЬ ИЗ УКРЫТИЯ



2 ВНИМАТЕЛЬНО СМОТРИТЕ ПОД НОГИ



3 НЕ ПОДНИМАЙТЕ С ЗЕМЛИ НЕРАЗОРВАВШИЕСЯ БОЕПРИПАСЫ И ПРЕДМЕТЫ



4 ДЕРЖИТЕ ВОЗЛЕ СЕБЯ ДЕТЕЙ

1) Обозначению подлежат все укрытия.

Обозначение осуществляется путем нанесения установленного знака на видном месте при всех входах в укрытие.

Знак обозначения представляет собой прямоугольник размером не менее 50 х 60 см, внутри которого указываются:

адрес;

принадлежность (наименование организации, органа управления жилищным хозяйством, адрес и т.д.);

места хранения ключей (телефоны, адреса, должности и фамилии ответственных лиц).

Поле знака должно быть белого цвета. Надписи - черного цвета. Высота букв - 3-5 см, ширина - 0,5-1,0 см

УКРЫТИЕ

**ул. Ленина, 22
УК «Надёжность»**

**КЛЮЧИ НАХОДЯТСЯ:
в 1 подъезде у консьержа**

**ТЕЛЕФОН:
8-911-786-22-13**

2) Маршруты движения к местам укрытия выбираются из условия минимально возможного времени подхода к ним укрываемых.

Маршруты обозначаются указателями в местах, где обеспечивается хорошая видимость в дневное и ночное время (в ночное время указатели подсвечиваются с учетом требований по светомаскировке).

Указатели устанавливаются при каждом изменении направления маршрута движения. Размеры указателя по длине - 50 см и ширине - 15 см. На поле белого цвета наносится надпись черного цвета: УКРЫТИЕ и расстояние в метрах до входа.



3) Комплект ключей от двери укрытия должны находиться в местах, обеспечивающих круглосуточный и быстрый доступ к ним.

4) Варианты обозначений укрытий

